

APRENDENDO A SER CIDADÃO



Material elaborado com a colaboração das alunas do curso normal da Escola Estadual Gomerinda Dornelles Fontoura, de Encruzilhada do Sul:

Adahiana dos Santos Teixeira	Jessica Medeiros R. dos Santos
Andriele Moura de Freitas	Kelin Santos Teixeira
Angela Jaqueline Rosa de F. Oliveira	Kellen Luisa Maliszewski
Camila Batista de Freitas	Larissa Bittencourt dos Santos
Caroline Janice Maliszewski Escouto	Liane Cristina Struck
Daiane Beatriz Melo	Ligia Maria Moraes Ferreira
Daniela Antunes Vicente	Madalena Santos Correa
Daniela Oliveira Cardoso	Maria Cleri de Vargas Rodrigues
Debora Nunes dos Santos	Marinice Silveira Cardoso
Eleseth Borba Nunes dos Santos	Natalia Frank Machado
Elisete de Fátima Bittencourt Araújo	Odonia de Carvalho Cardoso
Gabrielle Pereira Ferreira	Paula Machado da Silva
Graziele Rodrigues de Freitas	Silvana Duarte Borges
Israel Pereira Marques Neto	Stephanie Klafke de Souza

Revisão pedagógica:

Maria da Graça Garcez Nozawa

Organização:

Carolina Vital Menegaz Klein

Tânia dos Santos Coelho de Souza

Coordenação: Assessoria de Promoção e Educação Tributária/RE

1a Edição - Novembro/2012

Aprendendo a Ser Cidadão

Oi, amiguinho! Eu sou a Alice, e esse é o meu amigo Júnior! Nós preparamos uma série de brincadeiras e atividades para, juntos, aprendermos mais sobre cidadania. Vai ser muito divertido!! Pronto para começar?



Então, vamos lá!!



Amigo Cidadão

Certamente você já ouviu a palavra «cidadão», não? E você sabe o que significa? «Ser cidadão» significa participar da vida em sociedade, significa ter direitos e deveres, respeitar o próximo, zelar pelo bem comum. Vamos, agora, conversar com os nossos coleguinhas e com a professora agora sobre as atitudes que um cidadão deve ter? O nosso mascote, nosso amigo Cidadão, vai nos acompanhar nessa tarefa e em toda a nossa caminhada nesse livro. Depois da conversa com os colegas, escreva no espaço abaixo três frases sobre as boas atitudes de um cidadão.

Frase 1:

Muito prazer, eu sou o seu amigo Cidadão!!



Frase 2:

Frase 3:

Encontre as palavras **CIDADÃO** e **SOCIEDADE** no caça palavras abaixo. Você consegue!

A D F G R E A I X C O T P
L I T F C A O E S N O L I
A T G O T O R N O J A Z R
X S N H C I D A D A O V A
C U J A S B Q N M L T P E
Q V F T D H M I A O L C N
S O C I E D A D E U N S H

Receita de Cidadania

Agora que já aprendemos um pouco mais sobre o que é ser cidadão, vamos brincar de fazer de conta? Faça de conta que cidadania é um bolo! Que ingredientes você usaria? Preencha os espaços abaixo com todos os ingredientes que você imagina que vai deixar o bolo bem gostoso!

Primeiro, despeje uma  bem cheia de _____

numa tigela. Depois desse ingrediente, coloque uma  grande

de _____. Então, mexa tudo com carinho, porque esta é uma

mistura muito especial!

Acrescente uma  de _____ e uma 

de _____. Em seguida, misture devagar, sem pressa.

Importante: unte a  com muita _____.

Humm, quando ficar pronto... Que delícia! Você terá um lindo e gostoso bolo, feito todinho por você, para dividir com os seus amiguinhos! Todos juntos comendo o bolo da cidadania!



Atividade retirada do livro «Descobrimo Valores», editora Todolivro.

Nossa Moeda, o Real

Durante todo esse livro falaremos muito sobre o dinheiro arrecadado pelo governo através dos impostos e sobre o que é feito com esse dinheiro. Não se preocupe, tudo será explicado mais adiante! Antes, vamos fazer um pequeno exercício: você sabe que a moeda corrente no Brasil é o Real, certo? Para relembrar o valor de cada moedinha, vamos ligar os desenhos ao valor escrito por extenso?



Vinte e cinco centavos



Cinquenta centavos



Um real



Um centavo



Cinco centavos



Dez centavos

Consumidor Consciente

Você já ouviu falar em nota fiscal? Aquele papelzinho que recebemos quando fazemos alguma compra no mercado ou em lojas... E para o que serve a nota, você sabe? É para que o governo saiba quanto o estabelecimento está vendendo e o quanto tem que ser pago de imposto. Mas que imposto é esse? É o ICMS - Imposto sobre Circulação de Mercadorias e Serviços, valor que está incluído no preço de todas as mercadorias que adquirimos e deve ser repassado ao Estado. Então fica assim: a gente vai numa loja comprar uma bolsa que custa cem reais, por exemplo. Desses cem reais, uma parte fica com o lojista e outra parte é o imposto, que ele deve entregar ao Estado. Mas como o Estado vai saber quanto o lojista vendeu? Através da nota fiscal! E é por isso que sempre precisamos exigir a nota fiscal quando compramos alguma coisa, para que o Estado receba esses valores. Onde serão aplicados esses valores nós veremos mais adiante, combinado? Agora vamos nos concentrar na nota! Consumidor consciente sempre exige a nota fiscal! Isso também é ser cidadão! E sabe o que vamos fazer agora? Vamos conhecer uma notinha! Peça para alguém de sua família uma nota fiscal que tenha recebido em alguma compra. Depois, cole no quadro abaixo e responda às perguntas!

Cole aqui a sua nota fiscal!

1. Qual o nome do estabelecimento?

2. Quantos produtos foram comprados?


3. Qual o valor total da nota?

Eu sempre peço a nota fiscal!



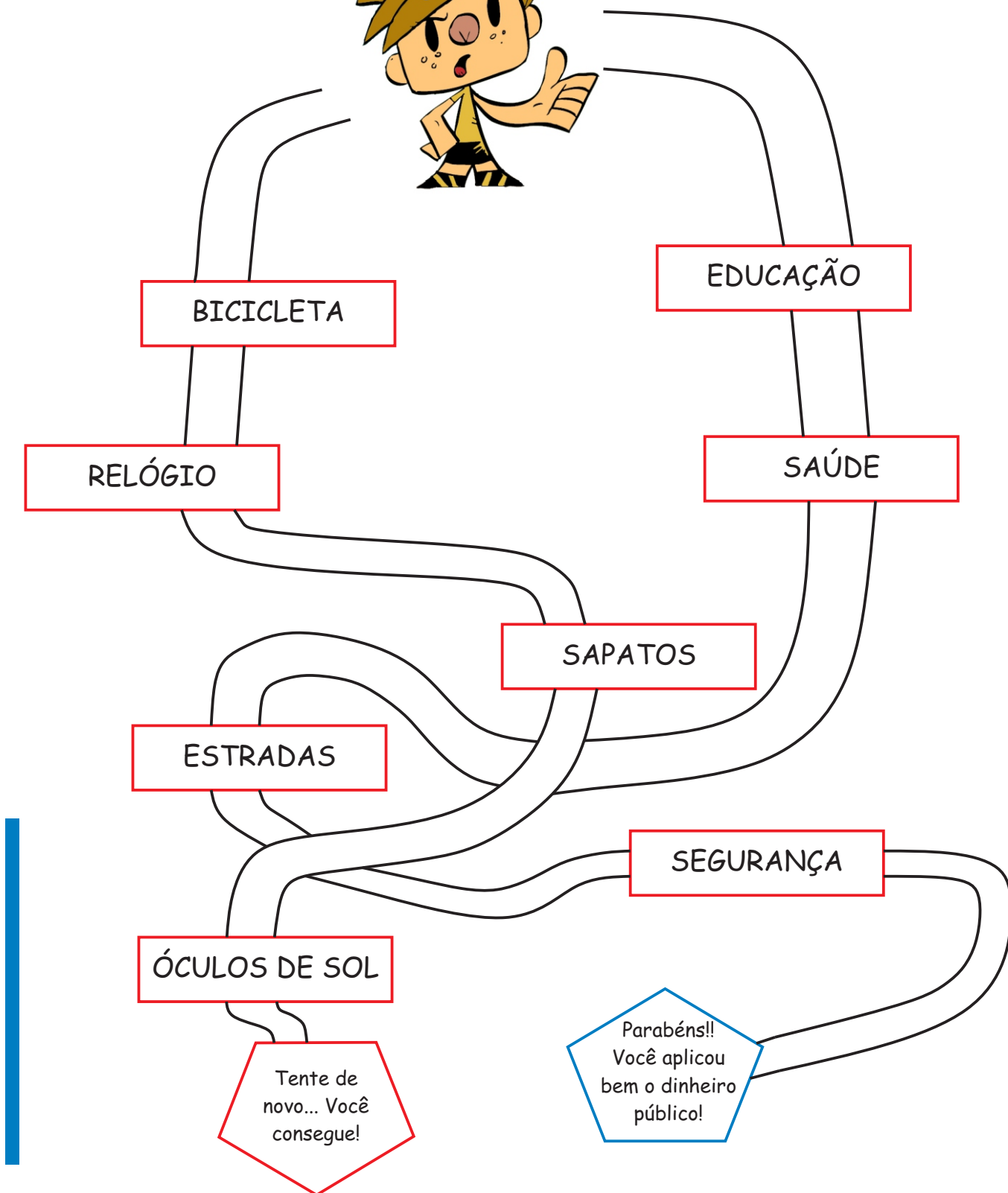
E Para Onde Vai?

Certo, agora é hora de falarmos sobre onde o Estado aplica o dinheiro dos impostos! Sabe o policial que garante a nossa segurança? E o agente de trânsito que nos ajuda a atravessar a rua na saída da escola? E a nossa professora? Pois é, quem paga o salário deles é o Estado, com o dinheiro arrecadado através dos impostos. Os hospitais, as escolas, as estradas, tudo isso é construído também com a utilização desse dinheiro. Então toda a sociedade paga impostos, mas esses impostos retornam em benefícios para a sociedade, é isso? Isso mesmo! Agora que você já sabe para onde vai o dinheiro, que tal fazer um desenho bem bonito sobre o que acabou de aprender?



Percorrendo a Estrada Certa

Leve o Júnior pelo caminho da correta aplicação do dinheiro arrecadado através dos impostos!



Economizando

Assim como o governo precisa cuidar do dinheiro público, procurando aplicar os recursos da melhor maneira possível, também devemos controlar bem o nosso dinheiro. Vamos ver como você se sai quando se trata de economizar? Faça de conta que sua mãe lhe deu R\$ 10,00 para fazer compras no mercado. Perto da sua casa existem dois mercados. Para economizar o máximo possível, você resolveu fazer pesquisa de preços antes de fazer as compras. Os preços encontrados foram os seguintes:

Mercado do José

Produto	Valor
Leite (1L)	R\$ 2,00
Café (400g)	R\$ 3,00
Pepino (300g)	R\$ 3,00
Iogurte (1L)	R\$ 2,00
Sabão (1Kg)	R\$ 5,00
Arroz (1Kg)	R\$ 2,00

Mercado do João

Produto	Valor
Leite (1L)	R\$ 1,00
Café (400g)	R\$ 3,00
Pepino (300g)	R\$ 4,00
Iogurte (1L)	R\$ 2,00
Sabão (1Kg)	R\$ 4,00
Arroz (1Kg)	R\$ 2,00

Agora responda às seguintes perguntas:

1. Se você quiser comprar leite, café e iogurte, em qual dos mercados você gastará menos? Lembre-se, todos os itens devem ser comprados no mesmo mercado.

2. Se você fosse comprar todos os itens constantes das tabelas, quanto você gastaria em cada mercado? Qual deles você escolheria para fazer suas compras?

3. Após concluir suas compras, quando você for ao caixa pagar, o que você não pode esquecer de pedir?

Parabéns, você economizou em suas compras! Viu como é importante fazer pesquisa de preços?

Assunto Sérió

Agora vamos tratar de um assunto muito sérió! Você já ouviu falar sobre a importância de cuidarmos do meio ambiente, não? Precisamos da natureza para sobreviver, precisamos da água, do ar puro, dos animais, das árvores. Acontece que a humanidade não está tendo o devido cuidado com esses recursos tão preciosos. Você sabia que algumas espécies de animais podem deixar de existir, em razão da ação do homem? E que o mau uso das águas dos rios e lagos pode fazer com que a água se torne um recurso escasso em alguns anos? Então, precisamos mudar essa realidade, e a hora de começar é agora! Escreva abaixo três pequenas atitudes que você pode tomar para ajudar a preservar o meio ambiente. Depois, escolha uma dessas atitudes e, em uma folha de ofício, faça um desenho bem bonito. Junto com o desenho dos seus coleguinhas, faça um mural e exponha no corredor da escola, para que as outras turmas também possam ver que cuidar da natureza é tarefa de todos!

Atitude 1: _____

Atitude 2: _____

Atitude 3: _____

Juntos com a Turma da Cidadania, vamos cantar a música «Pantanal», de Marcus Viana, em homenagem à natureza!

São como veias,serpentes os rios que trançam o coração do Brasil
Lendas de raças,cidades perdidas na selva, no coração do Brasil
Levando a água da vida,do fundo da terra,ao coração do Brasil
Contam os índios de deuses que descem do espaço,no coração do Brasil
Gente que entende e fala a língua das plantas dos bichos
Redescobrimo as Américas quinhentos anos depois
Gente que sabe o caminho das águas, das terras do céu
Lutar com unhas e dentes pra termos direito a um depois
Velho mistério guardado no seio das matas sem fim
Vem do milênio o resgate da vida do sonho e do bem
Tesouro perdido de nós, distante do bem e do mal
A terra é tão verde, azul
Filhos do Pantanal!
Os filhos dos filhos dos filhos dos nossos filhos, verão!

Mensagem Secreta

O amigo Cidadão deixou uma mensagem para você, mas ele não queria que ninguém mais lesse, então mandou a mensagem em código... Você é capaz de decifrá-la? Substitua os números pelas letras e descubra o que ele tem a lhe dizer!

A 1	B 2	C 3	D 4	E 5	F 6	G 7
H 8	I 9	J 10	K 11	L 12	M 13	N 14
O 15	P 16	Q 17	R 18	S 19	T 20	U 21
	V 22	W 23	X 24	Y 25	Z 26	

5 24 9 7 9 18 1 14 15 20 1 6 9 19 3 1 12

20 1 13 2 5 13 5 5 24 5 13 16 12 15 4 5

3 9 4 1 4 1 14 9 1 1 19 15 3 9 5 4 1 4 5


4 5 16 5 14 4 5 4 15 19 18 5 3 21 18 19 15 19

4 15 19 9 13 16 15 19 20 15 19.



Cruzadinha

Vimos que pequenos gestos de cada um de nós podem ajudar a tornar o nosso país um lugar melhor para se viver! Vamos agora, a partir do que aprendemos, responder às perguntas abaixo para completar a cruzadinha. E qual a palavra que já está aparecendo ali no meio?? Isso mesmo, o que sempre devemos exigir quando fazemos qualquer compra!



- 1) Devemos zelar pelos _____ públicos.
- 2) Não devemos jogar _____ nas ruas.
- 3) Devemos pagar os _____ para o estado ter recursos para suprir nossas necessidades.
- 4) Dever de todo cidadão para a escolha de seus representantes.
- 5) Devemos sempre exigir a nota _____.
- 6) Devemos respeitar as leis de _____.
- 7) Local onde são tratadas as pessoas doentes.
- 8) Quem é um bom cidadão, exerce a sua _____.
- 9) Nome da nossa pátria.
- 10) Estudamos e aprendemos a ser bons cidadãos na _____, que é mantida com os recursos arrecadados através dos impostos.

O Bom Motorista

Mesmo que você ainda não tenha idade para dirigir, é bom desde agora ir conhecendo as leis de trânsito! Até porque os pedestres também devem conhecer essas leis. Você sabia que o pedestre também pode ser multado? É verdade, andar no meio da rua, por exemplo, além de ser perigoso, pode gerar multa! Então, para não deixar isso acontecer com você, vamos agora conhecer mais sobre o assunto, fazendo os exercícios dessa página e conversando com a professora e com os colegas. Também é importante falar desse assunto em casa! Vamos lá! Primeiro, recorte de jornais ou revistas a imagem do carro que você gostaria de ter e cole no quadro abaixo. Depois, complete as frases.

1. Para atravessar a rua, o pedestre deve sempre utilizar a faixa de _____.
2. No semáforo, a luz amarela significa _____.
3. Tanto o motorista quanto os demais passageiros de um veículo devem sempre utilizar o _____.
4. Crianças de até dez anos devem ser transportadas no banco _____.
5. Aos motoqueiros é obrigatório o uso do _____.



Escrevendo e Somando


Já que estamos falando tanto em dinheiro, vamos aproveitar para treinar a escrita? Abaixo estão os preços de alguns produtos encontrados em lojas. Escreva esse preço por extenso. Ao final, some o valor de tudo e veja qual valor apareceria na nota fiscal caso você comprasse todos os produtos. A Alice está lá embaixo esperando para saber!



R\$ 109,00 _____



R\$ 89,00 _____




R\$ 25,00 _____



R\$ 78,00 _____



R\$ 42,00 _____



O valor total da nota fiscal é _____

Jogo da Memória

Hora de brincar!! Vamos usar algumas palavras a respeito do que estamos aprendendo para jogar o jogo da memória com os colegas? Recorte as cartas abaixo, embaralhe bem e divirta-se!

CIDADÃO	CIDADÃO
GOVERNO	GOVERNO
DIREITOS	DIREITOS
DEVERES	DEVERES
IMPOSTOS	IMPOSTOS
NOTA FISCAL	NOTA FISCAL
MEIO AMBIENTE	MEIO AMBIENTE
TRÂNSITO	TRÂNSITO
ECONOMIA	ECONOMIA
PÚBLICO	PÚBLICO
RECICLAGEM	RECICLAGEM
MUNICÍPIO	MUNICÍPIO



APRENDENDO A SER CIDADÃO



Aprendendo a Ser Cidadão

Oi, amiguinho! Eu sou a Alice, e esse é o meu amigo Júnior! Nós preparamos uma série de brincadeiras e atividades para, juntos, aprendermos mais sobre cidadania. Vai ser muito divertido!! Pronto para começar?





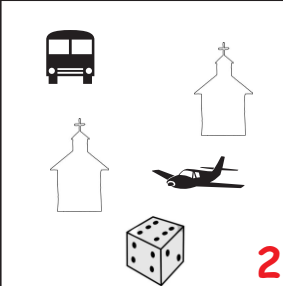
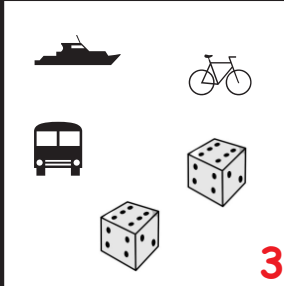
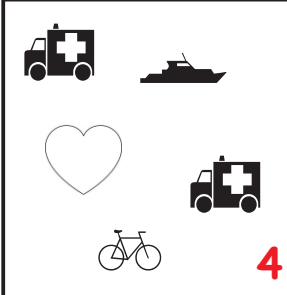

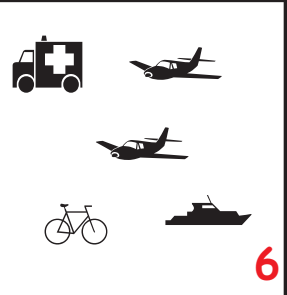

Então, vamos lá!!



Qual o Meu Nome?

Olá! Eu sou o mascote do Programa de Educação Fiscal e vou acompanhar você em todo o seu aprendizado, nas atividades e brincadeiras. Eu deveria me apresentar dizendo o meu nome, né? Mas vou começar propondo um desafio: que tal você mesmo descobrir? Em cada quadrinho abaixo, tem um desenho que se repete. Coloque a primeira letra desse desenho no espacinho abaixo reservado ao número do quadro e você formará o meu nome! Boa sorte!



	 1	 2	 3
 4	 5	 6	 7

1 2 3 4 5 6 7

E você sabe o que significa exercer a cidadania? Cidadania é o exercício dos nossos direitos e deveres. Mas quais são esses direitos? E esses deveres? É hora de conversar com a turma sobre isso. Discuta o assunto e depois complete as frases abaixo:

Como cidadão, eu tenho o dever de _____

Como cidadão, eu tenho o direito de _____

Reciclar: Um Ato Cidadão

Reciclar o lixo é mais do que um bom hábito e um gesto de cidadania. Significa, também, que estamos contribuindo para a preservação do meio ambiente, pensando no futuro de nosso planeta! Você está pensando no futuro? Então, resolva os exercícios abaixo a respeito desse assunto.



O que significa reciclar? Responda com as suas próprias palavras: _____

Você já reparou que em alguns locais não apenas se separa o lixo seco do orgânico, mas também existe uma lixeira para cada tipo de material reciclável? Uma lixeira para vidro, outra para plástico, outra para papel e uma para metal. Nesse caso, cada lixeira tem uma cor específica, que deve sempre ser respeitada, para facilitar o reconhecimento por parte do usuário de qual a lixeira correta para colocar o seu lixo. Pesquise em livros ou na internet e pinte as lixeiras abaixo da cor correta!



Muitas pessoas ainda não sabem da importância de reciclar o lixo. Vamos escrever um textinho explicando para todos por que isso é tão importante? Aproveite o espaço abaixo. Depois, o seu texto pode ser reproduzido para ser distribuído à população de sua cidade!



Economizar não é Confuso!

Vamos ler o textinho «Confusões do seu José», da pedagoga Lidia Izcson de Carvalho, para depois tratarmos de um assunto sério: economia!

Seu José foi ao mercado
Comprar pra semana inteira
Pegou de tudo um pouco
Até uma enorme peneira

Sem pensar como pagar
Abacaxi, melancia e morango
Não era hora de fazer poupança

Chegou na fila do caixa
Já meio de cabeça baixa
Não sabia onde estava o dinheiro
Teria esquecido no banheiro?

Procurou por todo lado
Remexeu daqui e dali
Do bolso saiu tanta coisa
Pandeiro, alicate e jabuti

Mas onde estava o dinheiro
Isso todos queriam saber
De repente ele lembrou
Assim meio sem querer

Deu um sorriso amarelo
E levantou o boné
Sabia que tinha o dinheiro
Não era nenhum caloteiro

O que ninguém esperava
Foi o que se viu então
Tinha dez notas dobradas
Somando quase 1 milhão

Com tanto ladrão por aí
Foi logo explicando o José
O melhor é se prevenir
Guardar na careca ou no pé



Pois é, o seu José fez uma confusão para encontrar o dinheiro! Que bom que acabou encontrando, não? Mas não foi só nisso que ele fez confusão... Ele saiu gastando sem se preocupar com a ganância, sem se preocupar em fazer poupança. Você acha que o seu José está certo? Sabe, economia também é assunto de criança. Desde pequenos devemos aprender sobre o valor do dinheiro e sobre como é importante cuidar das finanças, fazer pesquisa de preços, procurar sempre poupar o que for possível. Você já conversou com a sua família sobre isso? Então hoje, quando você voltar para casa, converse com eles a respeito. Depois, escreva abaixo algumas formas de economizar, para o Júnior aí do lado aprender um pouquinho também!

Tributo: Que Bicho é Esse?

Calma, não é bicho nenhum! Pelo contrário, o tributo é necessário para o provimento das necessidades de toda a sociedade! Sim, é com o dinheiro dos tributos que o Estado constrói escolas, hospitais, estradas, presídios. E compra a nossa merenda, paga o nosso professor, limpa a nossa escola. E quem é que paga o tributo? Toda a sociedade! Ela paga e recebe em troca todos esses benefícios. Existem vários tipos de tributos. O principal tributo cobrado pelo Estado é o ICMS, Imposto sobre Circulação de Mercadorias e Serviços. Funciona assim, toda vez que compramos algum produto, parte do valor desse produto é referente ao imposto, que o comerciante deve repassar ao Estado. E para o Estado saber quanto deve ser repassado, o comerciante precisa emitir a nota fiscal. Por isso, jamais devemos fazer uma compra em um estabelecimento sem exigir que nos entreguem a nota fiscal!



Eu sempre exijo a nota fiscal, e você?!
Vamos fazer as atividades abaixo?

➔ Marque a resposta correta:

Quem paga os tributos?

- () os governantes
- () toda a sociedade
- () os donos de lojas e indústrias

O dinheiro arrecadado através dos tributos é utilizado para, dentre outras coisas:

- () fazer compras de Natal
- () comprar iates de luxo
- () construir hospitais

Quando fazemos compras em estabelecimentos comerciais, devemos sempre exigir:

- () a nota fiscal
- () desconto
- () sacola plástica

Calculando as Compras

Vamos brincar de ir no supermercado? Você recebeu R\$ 100,00 para fazer as compras do mês! A primeira coisa que você precisa fazer é uma listinha do que vai precisar comprar! Apenas alimentos saudáveis, hein? A nossa amiguinha Alice resolveu ajudar você e já deixou uma listinha preparada, inclusive com os valores dos alimentos no mercadinho da esquina. Veja só:



Arroz (1Kg) -----	R\$ 1,00
Feijão (1Kg) -----	R\$ 2,00
Banana (1kg) -----	R\$ 2,00
Frango (1Kg) -----	R\$ 3,00
Tomate (1Kg) -----	R\$ 2,00
Pão (1Kg) -----	R\$ 4,00
Sabão em pó (1Kg) -----	R\$ 5,00
Peixe (1Kg) -----	R\$ 4,00
Leite (1L) -----	R\$ 1,00
Cenoura (1Kg) -----	R\$ 2,00
Maçã (1Kg) -----	R\$ 2,00

1. Você precisa comprar dois quilos de arroz, dois quilos de feijão, três quilos de frango, um quilo de banana, um quilo de tomate e dois litros de leite. Quanto você vai gastar no total? E quanto vai sobrar de troco? Utilize o quadro para fazer suas contas:

2. E se você fosse comprar todos os itens da lista, um de cada? Quanto sairia suas compras? E de quanto seria o troco?

Ei, espera! Não esqueceu de pedir a nota fiscal, né?

Hora da Fome!

Na página anterior fizemos compras no supermercado comprando somente coisas gostosas e saudáveis! E que tal agora brincarmos de ser cozinheiros? Você sabe alguma receita bem saborosa e nutritiva? Se você não souber, pode pedir ajuda para alguém da sua casa! Escreva abaixo os ingredientes, o modo de preparo e faça um desenho da sua receita! Depois, escreva uma frase explicando para o nosso amigo Cidadão porque é importante cuidar da saúde comendo alimentos saudáveis. Vamos lá?

Nome de sua receita: _____

Ingredientes:

Modo de Preparo:

Desenho da Receita:

Por que é importante uma alimentação saudável?



O Retorno do Tributo

Já conversamos um pouco sobre onde é aplicado o dinheiro que o Estado obtém com os tributos, certo? Vamos ver se você consegue pensar em várias hipóteses de aplicação! É hora de fazer um «acróstico»! Mas o que é um acróstico?? É assim, abaixo terá uma palavra escrita na vertical. Você deve usar cada letra dessa palavra para formar uma nova palavra na horizontal referente ao tema «aplicação dos recursos públicos». Veja o exemplo da primeira letra e depois continue:

M E R E N D A
O
T
A
F
I
S
C
A
L

Nem sempre os nossos governantes conseguem atender todas as necessidades da sociedade. É preciso que estejamos sempre de olho no trabalho deles, fiscalizando e verificando a correta aplicação dos recursos públicos. Ainda, precisamos levar ao conhecimento deles as necessidades de nossa comunidade e cobrar que as melhorias sejam feitas. Você consegue identificar melhorias que necessitam ser efetuadas na sua cidade? Escreva abaixo:

Entrevistando a Família

Vamos ver o que pensam as pessoas que moram com você sobre os impostos que toda a sociedade paga? Faça as perguntas abaixo para todos que moram na sua casa e anote as respostas! Na próxima aula vamos mostrar para toda a turma e vamos ver o que as famílias dos coleguinhas responderam, combinado?



Qual o retorno que a população recebe com o dinheiro que o governo arrecada através dos impostos?



Quais melhorias você sugere que sejam realizadas na sua cidade com o dinheiro arrecadado pelo governo?

Meu Brasil Brasileiro

Você já parou para pensar no tamanho que tem o nosso país, e em toda a sua diversidade cultural? É um país lindo, com um povo alegre e trabalhador. Em homenagem ao nosso Brasil, vamos cantar a música «Aquarela do Brasil», de Ary Barroso?

Brasil!
Meu Brasil brasileiro
Meu mulato inzoneiro
Vou cantar-te nos meus versos
O Brasil, samba que dá
Bamboleio, que faz gingar
O Brasil, do meu amor
Terra de Nosso Senhor
Brasil! Pra mim! Pra mim, pra mim

Ah! abre a cortina do passado
Tira a mãe preta do cerrado
Bota o rei congo no congado
Brasil! Pra mim!

Deixa cantar de novo o trovador
A merencória luz da lua
Toda canção do meu amor

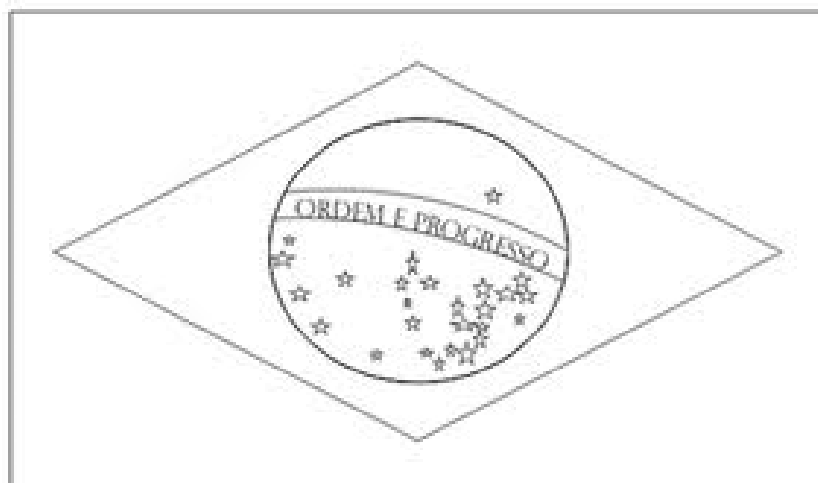
Quero ver a sá dona caminhando
Pelos salões arrastando
O seu vestido rendado
Brasil! Pra mim, pra mim, pra mim!
Brasil!

Terra boa e gostosa
Da morena sestrosa
De olhar indiscreto
O Brasil, samba que dá
bamboleio que faz gingar
O Brasil, do meu amor
Terra de Nosso Senhor
Brasil! Pra mim, pra mim, pra mim

Oh esse coqueiro que dá coco
Onde eu amarro a minha rede
Nas noites claras de luar
Brasil! Pra mim

Ah! ouve estas fontes
murmurantes
Aonde eu mato a minha sede
E onde a lua vem brincar
Ah! esse Brasil lindo e trigueiro
É o meu Brasil brasileiro
Terra de samba e pandeiro
Brasil! Pra mim, pra mim! Brasil!
Brasil! Pra mim, pra mim! Brasil!,
Brasil!

E agora vamos colorir a bandeira brasileira!



Sinal Verde!

Tanto motoristas como pedestres precisam conhecer as leis de trânsito, para que todos possam andar pelas ruas em segurança. Por isso, é importante que conheçamos bem essas leis. Vamos começar conhecendo a sinalização? Pesquise as placas abaixo e anote no espaço reservado o significado de cada uma delas:



Na sua escola tem guarda de trânsito? Ele zela pela nossa segurança, controlando o tráfego e garantindo que motoristas e pedestres se respeitem. Vamos escrever um bilhete de agradecimento ao nosso guarda de trânsito?



O Real

A moeda corrente no Brasil, como você sabe, é o Real. E você sabia que as cédulas de Real estão mudando? É a «segunda família do Real»! Algumas já estão em circulação e as demais entrarão em circulação em breve. Então, vamos conhecê-las! Veja todas as cédulas abaixo e escreva ao lado de cada uma o seu valor por extenso:





Investigando

Já conversamos um pouquinho sobre tributos, e falamos sobre o Imposto sobre Circulação de Mercadorias e Serviços. Mas esse é apenas um dos tipos de tributos existentes no Brasil. Vamos fazer uma pesquisa sobre os demais tributos? O Júnior vai dar uma pequena ajudinha para começar, depois é com você! Pesquise em livros, na internet, pergunte para a sua família e vamos ver o que você descobre!

Seguinte, pessoal! Os tributos podem ser de três tipos: impostos, taxas e contribuições de melhorias! Primeiro, comece pesquisando o que é cada um desses tipos. Depois, nos dê alguns exemplos de impostos! O espaço abaixo é todo seu! Vamos aos livros!





GOVERNO DO ESTADO
RIO GRANDE DO SUL
SECRETARIA DA FAZENDA

Conheça o Programa Nota Fiscal Gaúcha!
Acesse www.notafiscalgaucha.rs.gov.br

